

الفصل السابع
خدمات الأمن والقضاء

CHAPTER VII
JUDICIAL AND SECURITY
SERVICES



JUDICIAL AND SECURITY SERVICES

خدمات الأمن والقضاء

The achievements observed in education, health and cultural services in Qatar is accompanied by similar achievements in judicial and security services. Much is spent to achieve security and safety; both for citizens and residents, as a main feature of modern state.

شهدت دولة قطر تطوراً ملحوظاً في الخدمات التعليمية والصحية والثقافية في الأونة الأخيرة مصحوبة أيضاً بتطور مماثل في خدمات القضاء والأمن، حيث بذلت الدولة الكثير من أجل أمن وسلامة المواطن والمقيم وهي السمة الحضارية للدولة الحديثة.

This chapter includes the number of judges, lawyers, cases filed in courts and sentences. It also covers road traffic accidents cases by cause of accident and type of injury, as well as the civil defense services; i.e. fire fighting, rescue operations and other relief services.

يشمل هذا الفصل عدد القضاة والمحامين والقضايا المرفوعة أمام المحاكم والأحكام الصادرة بشأنها، كما يشمل قضايا حوادث المرور والطرق حسب سبب الحادث ونوع الإصابة، كما يشمل على خدمات الدفاع المدني من مكافحة للحرائق وعمليات الأنقاذ والأغاثة الأخرى.

The Sources of the data

* Supreme judicial council

* Ministry of the Interior

* Attorney plenary

مصدر بيانات هذا الفصل

* المجلس الأعلى للقضاء

* وزارة الداخلية

* النيابة العامة



وزارة التخطيط التنموي والإحصاء
Ministry of Development Planning and Statistics

القضاة القطريون العاملون بالمحاكم حسب النوع

٢٠١٢ - ٢٠١٥

QATARI JUDGES SERVING AT COURTS BY GENDER

2012 - 2015

Table No. (130)

جدول رقم (١٣٠)

Job Title	2015			2014			2013			2012			المسمى الوظيفي
	المجموع Total	إناث Females	ذكور Males	المجموع Total	إناث Females	ذكور Males	المجموع Total	إناث Females	ذكور Males	المجموع Total	إناث Females	ذكور Males	
Vice-President, Supreme Court	7	0	7	7	0	7	7	0	7	6	0	6	نائب رئيس محكمة التمييز
Judge, Supreme Court	22	0	22	20	0	20	16	0	16	14	0	14	قاضي محكمة التمييز
President, Court of Appeal	5	0	5	3	0	3	4	0	4	4	0	4	رئيس محكمة الاستئناف
Vice-President, Court of Appeal	6	0	6	9	0	9	9	0	9	8	0	8	نائب رئيس محكمة الاستئناف
Judge, Court of Appeals	58	0	58	52	0	52	48	0	48	48	0	48	قاضي محكمة الاستئناف
President, Court of First Instance	54	1	53	56	0	56	50	0	50	50	0	50	رئيس المحكمة الابتدائية
Judge, Court of First Instance	73	1	72	73	2	71	71	2	69	71	2	69	قاضي المحكمة الابتدائية
Assistant Judge	12	2	10	17	2	15	15	1	14	13	1	12	مساعد قاضي
Total	237	4	233	237	4	233	220	3	217	214	3	211	المجموع



وزارة التخطيط التنموي والإحصاء
Ministry of Development Planning and Statistics

المحامون حسب النوع والجنسية ٢٠١٥ - ٢٠١٢

LAWYERS BY GENDER AND NATIONALITY 2012 - 2015

Table No. (131)

جدول رقم (١٣١)

Occupation Year & Nationality		محامون تحت التدريب Lawyers under training			محامون مشغولين Lawyers working			المهنة الجنسية والسنة
		المجموع Total	إناث Females	ذكور Males	المجموع Total	إناث Females	ذكور Males	
2010	Qataris	8	1	7	120	17	103	قطريون
	Other G.C.C	0	0	0	5	2	3	بقية دول مجلس التعاون
	Other Arabs	0	0	0	68	0	68	عرب اخرون ٢٠١٢
	Foreign	0	0	0	13	1	12	اجانب
	Total	8	1	7	206	20	186	المجموع
2013	Qataris	6	2	4	131	17	114	قطريون
	Other G.C.C	1	1	0	5	2	3	بقية دول مجلس التعاون
	Other Arabs	0	0	0	68	0	68	عرب اخرون ٢٠١٣
	Foreign	0	0	0	7	2	5	اجانب
	Total	7	3	4	211	21	190	المجموع
2014	Qataris	8	4	4	132	21	111	قطريون
	Other G.C.C	1	1	0	5	3	2	بقية دول مجلس التعاون
	Other Arabs	0	0	0	68	0	68	عرب اخرون ٢٠١٤
	Foreign	0	0	0	7	2	5	اجانب
	Total	9	5	4	212	26	186	المجموع
2015	Qataris	7	4	3	139	25	114	قطريون
	Other G.C.C	0	0	0	4	2	2	بقية دول مجلس التعاون
	Other Arabs	0	0	0	88	0	88	عرب اخرون ٢٠١٥
	Foreign	0	0	0	7	2	5	اجانب
	Total	7	4	3	238	29	209	المجموع



وزارة التخطيط التنموي والإحصاء
Ministry of Development Planning and Statistics

القضايا المرفوعة للمحاكم حسب نوع القضية

٢٠١٢ - ٢٠١٥

CASES RAISED IN COURTS BY TYPE OF CASE

2012 - 2015

Table No. (132)

جدول رقم (١٣٢)

Type of crime	2015		2014		2013		2012		نوع الجريمة
	قضايا الجنح Misdemeanor	قضايا الجنايات Criminal cases	قضايا الجنح Misdemeanor	قضايا الجنايات Criminal cases	قضايا الجنح Misdemeanor	قضايا الجنايات Criminal cases	قضايا الجنح Misdemeanor	قضايا الجنايات Criminal cases	
Crimes against civil servants activities	104	22	114	16	94	5	121	16	جرائم متعلقة بأعمال الموظفين العامين
intellectual property rights offenses	3	0	10	0	20	0	11	0	جرائم حقوق الملكية الفكرية
Crimes against human body	366	462	250	566	432	463	225	501	جرائم واقعة على النفس
Sexual and more crimes	1	180	2	141	6	217	185	180	جرائم جنسية وخلقية
Drugs and alcoholic crimes	603	1,304	518	476	806	846	128	667	جرائم المخدرات والمسكرات
Crimes against others money and property	830	306	453	375	1,313	453	342	387	جرائم واقعة على الأموال + الأملاك
Crimes violating the laws of public trust	181	112	125	134	15	92	3	102	جرائم مخالفة قوانين الثقة العامة
Crimes of violation of environmental laws	1,216	0	2,028	0	823	0	715	0	جرائم مخالفة قوانين البيئة
Crimes violating the laws of immigration and residency	10,631	0	7,958	0	7,846	0	10,143	0	جرائم مخالفة قوانين الهجرة والإقامة
Cheques cases	17,073	0	18,615	0	17,819	0	16,750	0	قضايا الشيكات
Crimes of violation of traffic laws	4,306	0	3,659	0	2,997	0	3,031	455	جرائم مخالفة قوانين المرور
Other	32	0	16	0	0	0	0	0	أخرى
Total	35,346	2,386	33,748	1,708	32,171	2,076	31,654	2,308	المجموع

Misdemeanor cases: crimes punishable by imprisonment for a term not exceeding 3 years or a monetary penalty of not more than 1000 Q.R.

Criminal cases: crimes punishable by death or life imprisonment or imprisonment in excess of 3 years.

قضايا الجنح: جرائم يعاقب عليها القانون بالحبس لمدة لا تزيد عن ٣ سنوات أو الغرامة التي لا تزيد عن ١٠٠٠ ريال قطري .

قضايا الجنايات: جرائم يعاقب عليها القانون بالإعدام أو الحبس المؤبد أو الحبس الذي يزيد عن ٣ سنوات .



وزارة التخطيط والتنمية والإحصاء
Ministry of Development Planning and Statistics

عدد القضايا والبلاغات حسب النوع

٢٠١٥ - ٢٠١٢

NO. OF CRIMES BY TYPE

2012 - 2015

Table No. (133)

جدول رقم (١٣٣)

Type of Cases and Closed Reports	2015		2014		2013	2012	نوع القضايا والبلاغات المحفوظة
	عدد البلاغات المحفوظة Number of Closed Reports	عدد القضايا Number of Cases	عدد البلاغات المحفوظة Number of Closed Reports	عدد القضايا Number of Cases			
Issuing Bad Checks	3,844	10,997	3,276	11,169	16,453	16,660	إصدار شيكات بدون رصيد
Traffic	273	5,254	256	5,086	4,537	4,179	قضايا المرور
Working for other than the sponsor	987	10,164	722	7,673	8,616	3,981	قضايا العمل لدى الغير
Theft-related cases	1,084	984	1,342	926	2,524	3,963	قضايا السرقة
Civil Assault cases	1,462	1,680	1,426	1,730	2,079	2,705	قضايا الاعتداء
Environmental and construction violations	35	1,030	76	1,193	1,870	1,636	قضايا المخالفات البيئية والبناء
Damage to funds	175	266	259	264	808	1,126	قضايا إتلاف المال
Fraud cases	555	998	201	2,084	1,179	1,129	قضايا الاحتيال
Defamation and Libel cases	511	512	609	533	781	873	قضايا القذف والسب
Work Injury Cases	0	0	0	0	949	918	إصابة عمل
Narcotics Cases	109	651	27	614	621	621	قضايا المخدرات
Forgery Cases	252	245	213	252	339	289	قضايا التزوير
Fire and arson cases	73	9	55	14	426	134	قضايا الحريق
Disturbing the authorities or Harassing phone calls	64	115	185	128	260	334	أزعاج السلطات أو الأزعاج عن طريق الهاتف
Menace	255	98	240	97	417	416	قضايا التهديد
Undermining of Dignity and Sanctity of Home and Property	111	146	120	175	238	431	قضايا انتهاك حرمة المساكن وملك الغير
Alcohol and gambling	79	1,384	58	1,479	398	487	قضايا الخمر والقمار
Harassing Female	221	283	335	276	97	84	قضايا التعرض لأنثى
Public Funds Cases	18	24	21	20	48	70	قضايا الأموال العامة
State Security	54	306	50	306	88	137	قضايا أمن الدولة
Forced labour	0	0	0	1	قضايا السخرة والإكراه على العمل
Juvenile cases	23	12	5	3	قضايا الأحداث
Embezzlement, and damage to public property	14	9	14	8	قضايا الاختلاس والإضرار بالمال العام
Inciting debauchery and prostitution	34	24	12	23	قضايا التحريض على الفسق والفجور والبلغاء
Begging cases	20	51	12	34	قضايا التسول
Customs	22	112	27	129	قضايا الجمارك
Kidnapping	14	6	11	7	قضايا الخطف والقبض والسخرة
Bribery	11	21	7	9	قضايا الرشوة
Adultery and Crimes against Chastity	150	181	144	168	قضايا الزنا والجرائم الواقعة على العرض
Scandalous and Indecent Acts	122	215	266	215	قضايا الفعل الفاضح المخل بالحياء
Child labour and Exposing Children to Danger	12	4	4	5	قضايا تشغيل وتعريض الأطفال للخطر
Computer Crimes	156	77	33	21	قضايا جرائم الحاسب الآلي



وزارة التخطيط والتنمية والإحصاء
Ministry of Development Planning and Statistics

عدد القضايا والبلاغات حسب النوع

٢٠١٢ - ٢٠١٥

NO. OF CRIMES BY TYPE

2012 - 2015

Table No. (133)

جدول رقم (١٣٣)

Type of Cases and Closed Reports	2015		2014		2013	2012	نوع القضايا والبلاغات المحفوظة
	عدد البلاغات المحفوظة Number of Closed Reports	عدد القضايا Number of Cases	عدد البلاغات المحفوظة Number of Closed Reports	عدد القضايا Number of Cases			
Borders Crimes	453	855	226	1,107	قضايا جرائم الحدود
Crimes against Protection of the Electrical and Water Public Installations	23	758	25	477	قضايا حماية المنشآت الكهربائية والمالية
Breach of Trust	131	462	114	386	قضايا خيانة الأمانة
Other	7,369	3,764	5,244	3,198	8,757	9,769	أخرى
Total	18,716	41,697	15,615	39,810	51,485	49,942	المجموع

.. Not available

.. غير متوفر



وزارة التخطيط التنموي والإحصاء
Ministry of Development Planning and Statistics

أعداد البلاغات حسب النيابة
٢٠١٢ - ٢٠١٥
NUMBER OF REPORTS BY PROSECUTORS
2012 - 2015

Table No. (134)

جول رقم (١٣٤)

Year	2015	2014	2013	2012	السنة
procuratorates					النيابات
Public Prosecution	0	0	1,019	1,779	النيابة الكلية
Juvenile Prosecution	410	418	445	599	نيابة الأحداث
Family Prosecution	103	89	42	31	نيابة الاسرة
Public Funds Prosecution	62	62	48	70	نيابة الأموال العامة
Environment Prosecution	3,471	2,664	1,870	1,636	نيابة البيئة
Cassation and Appeal Prosecution	0	0	345	0	نيابة التمييز والاستئناف
Al-Janoub Prosecution	2,074	1,643	1,700	1,692	نيابة الجنوب
Al-Rayyan Prosecution	3,601	2,913	2,793	2,497	نيابة الريان
Al-Rayyan Public Prosecution	818	675	0	0	نيابة الريان الكلية
Al-Shamal Prosecution	1,728	1,342	1,409	1,729	نيابة الشمال
Capital Public Prosecution	765	866	0	0	نيابة العاصمة الكلية
Drugs Prosecution	954	836	621	621	نيابة المخدرات
Traffic Prosecution	5,627	6,281	4,537	4,179	نيابة المرور
State Security Prosecution	123	116	88	137	نيابة أمن الدولة
Enforcement Prosecution	0	0	16,453	16,660	نيابة تنفيذ الأحكام
Dukhan Prosecution	3,593	3,633	3,344	4,366	نيابة دخان
East Capital Prosecution	4,259	4,122	4,297	4,938	نيابة شرق العاصمة
Residency Affairs Prosecution	11,317	8,854	8,616	3,981	نيابة شؤون الإقامة
West Capital Prosecution	3,518	3,432	3,858	5,027	نيابة غرب العاصمة
Cheques cases Prosecution	15,886	16,499	نيابة قضايا الشيكات
Total	58,309	54,445	51,485	49,942	المجموع

.. Not available

غير متوفر

According to testimony Attorney plenary the number of crime reports differs from Table (4) in case of comparison, because if crime reports are classified by type of crime, they might have more than one classification. Nevertheless, they will be counted once in incoming reports.

سبب إفادة النيابة العامة تختلف أعداد البلاغات عن جدول رقم (٤) في حالة مقارنة بسبب أن البلاغات إذا تم تصنيفها حسب نوع الجريمة فإنه من الممكن يظهر لها أكثر من تصنيف ويحسب مرة واحدة في البلاغات الواردة.

أعداد المتهمين في البلاغات حسب النوع والعمر

٢٠١٥

NUMBER OF DEFENDANTS BY GENDER AND AGE

2015

Table No. (135)

جدول رقم (١٣٥)

Gender Type of Case	المجموع Total				بالغ +١٦ Adult +16				غير معرف * Unknown				قاصر - ١٦ Minor - 16				النوع
	المجموع Total	غير مدخل ** Unrecorded	إناث Females	ذكور Males	المجموع Total	غير مدخل ** Unrecorded	إناث Females	ذكور Males	المجموع Total	غير مدخل ** Unrecorded	إناث Females	ذكور Males	المجموع Total	غير مدخل ** Unrecorded	إناث Females	ذكور Males	نوع البلاغات
Issuing Bad Checks	15,136	12	1,493	13,631	15,086	2	1,493	13,591	49	10	0	39	1	0	0	1	إصدار شيكات بدون رصيد
Traffic	5,587	296	192	5,099	2,824	20	108	2,696	2,304	271	79	1,954	459	5	5	449	قضايا المرور
Working for other than the sponsor	11,456	82	1,948	9,426	7,616	5	1,339	6,272	3,828	77	604	3,147	12	0	5	7	قضايا العمل لدى غير الكفيل
Theft-related cases	2,481	75	357	2,049	1,987	9	288	1,690	403	66	66	271	91	0	3	88	قضايا السرقة
Civil Assault cases	4,424	167	416	3,841	3,416	19	341	3,056	782	146	61	575	226	2	14	210	قضايا الاعتداء
Environmental and construction violations	452	21	3	428	315	3	1	311	132	18	2	112	5	0	0	5	قضايا المخالفات البيئية والبناء
Damage to funds	490	24	40	426	373	3	34	336	88	21	6	61	29	0	0	29	قضايا اتلاف المال ونقل الحدود
Fraud cases	1,666	29	164	1,473	1,535	4	154	1,377	127	25	10	92	4	0	0	4	قضايا الاحتيال
Defamation and Libel cases	1,161	50	252	859	984	7	217	760	169	43	35	91	8	0	0	8	قضايا القذف والسب
Work Injury Cases	0	0	0	0	0	0	0	0	0	0	0	0	0	0	0	0	إصابة عمل
Narcotics Cases	1,070	22	24	1,024	958	4	18	936	104	18	6	80	8	0	0	8	قضايا المخدرات
Forgery Cases	614	33	47	534	514	3	43	468	97	29	4	64	3	1	0	2	قضايا التزوير
Fire and arson cases	29	7	2	20	14	0	2	12	15	7	0	8	0	0	0	0	قضايا الحريق
Disturbing the authorities or Harassing phone calls	174	12	21	141	143	3	17	123	25	9	4	12	6	0	0	6	ازعاج السلطات أو الإزعاج عن طريق الهاتف
Menace	544	7	30	507	418	3	26	389	104	4	4	96	22	0	0	22	قضايا التهديد
Undermining of Dignity and Sanctity of Home and Property	2	0	0	2	1	0	0	1	1	0	0	1	0	0	0	0	قضايا انتهاك حرمة المساكن وملك الغير
Alcohol and gambling	2,457	112	51	2,294	1,955	17	39	1,899	490	95	11	384	12	0	1	11	قضايا الخمر والقمار
Harassing Female	646	32	102	512	509	3	85	421	107	29	16	62	30	0	1	29	قضايا التعرض لأنثى
Public Funds Cases	61	2	12	47	48	2	8	38	13	0	4	9	0	0	0	0	قضايا الأموال العامة
State security - Civil Aviation	325	8	23	294	60	0	3	57	238	7	18	213	27	1	2	24	قضايا امن الدولة - الطيران المدني
State security - Combating Terrorism	1	0	0	1	1	0	0	1	0	0	0	0	0	0	0	0	قضايا امن الدولة - مكافحة الإرهاب
Crimes against External State Security	49	1	4	44	37	0	3	34	10	1	1	8	2	0	0	2	قضايا امن الدولة الخارجي
Crimes against Internal State Security	15	1	0	14	14	0	0	14	1	1	0	0	0	0	0	0	قضايا امن الدولة الداخلي
Forced Labor	379	7	69	303	302	0	59	243	59	7	10	42	18	0	0	18	قضايا السخرة والإكراه على العمل

أعداد المتهمين في البلاغات حسب النوع والعمر

٢٠١٥

NUMBER OF DEFENDANTS BY GENDER AND AGE 2015

Gender Type of Case		المجموع Total				بالغ +16 Adult +16				غير معرف * Unknown				قاصر - ١٦ Minor - 16				النوع نوع البلاغات
		المجموع Total	غير مدخل ** Unrecorded	إناث Females	ذكور Males	المجموع Total	غير مدخل ** Unrecorded	إناث Females	ذكور Males	المجموع Total	غير مدخل ** Unrecorded	إناث Females	ذكور Males	المجموع Total	غير مدخل ** Unrecorded	إناث Females	ذكور Males	
Kidnapping		35	2	3	30	24	0	2	22	11	2	1	8	0	0	0	0	قضايا الخطف والقبض والسخرة
Juvenile cases		45	0	4	41	4	0	0	4	1	0	0	1	40	0	4	36	قضايا الأحداث
Embezzlement, and damage to public property		36	1	10	25	29	1	6	22	7	0	4	3	0	0	0	0	قضايا الاختلاس والإضرار بالمال العام
Inciting debauchery and prostitution		118	6	30	82	91	0	25	66	23	6	4	13	4	0	1	3	قضايا التحريض على النفس والفجور والبغاء
Begging cases		75	4	5	66	45	0	3	42	29	4	2	23	1	0	0	1	قضايا التسول
Customs		145	8	7	130	105	1	5	99	36	7	2	27	4	0	0	4	قضايا الجمارك
Bribery		27	0	3	24	20	0	2	18	7	0	1	6	0	0	0	0	قضايا الرشوة
Adultery and Crimes against Chastity		541	20	169	352	444	1	154	289	75	19	15	41	22	0	0	22	قضايا الزنا والجرائم الواقعة على العرض
Child labour and Exposing Children to Danger		16	0	4	12	11	0	3	8	5	0	1	4	0	0	0	0	قضايا تشغيل ، تعرض الأطفال للخطر
Computer Crimes		192	28	28	136	129	5	19	105	63	23	9	31	0	0	0	0	قضايا جرائم الحاسب الآلي
Borders Crimes		1,900	78	193	1,629	1,502	11	162	1,329	361	66	31	264	37	1	0	36	قضايا جرائم الحدود
Crimes against Protection of the Electrical and Water Public Installations		83	11	3	69	66	1	2	63	17	10	1	6	0	0	0	0	قضايا حماية المنشآت الكهربائية والمائية العامة
Scandalous and Indecent Acts		399	16	62	321	325	3	52	270	58	13	10	35	16	0	0	16	قضايا الفعل الفاضح المخل بالحياء
Breach of Trust		672	25	62	585	557	6	55	496	115	19	7	89	0	0	0	0	قضايا خيانة الأمانة
Closed Cases		0	0	0	0	0	0	0	0	0	0	0	0	0	0	0	0	قضايا محفوظة
Other		8,890	312	951	7,627	7,135	43	742	6,350	1,537	266	179	1,092	218	3	30	185	أخرى
Total		62,393	1,511	6,784	54,098	49,597	179	5,510	43,908	11,491	1,319	1,208	8,964	1,305	13	66	1,226	المجموع

* Date of birth is not entered from the source

** Gender is not entered from the source

* غير معرف: لم يتم إدخال تاريخ الميلاد من المصدر

** غير مدخل: لم يتم إدخال النوع من المصدر

الحوادث المرورية (قضايا)
٢٠١٥ - ٢٠١٠
TRAFFIC ACCIDENTS (CASES)
2010 - 2015

Table No. (136)

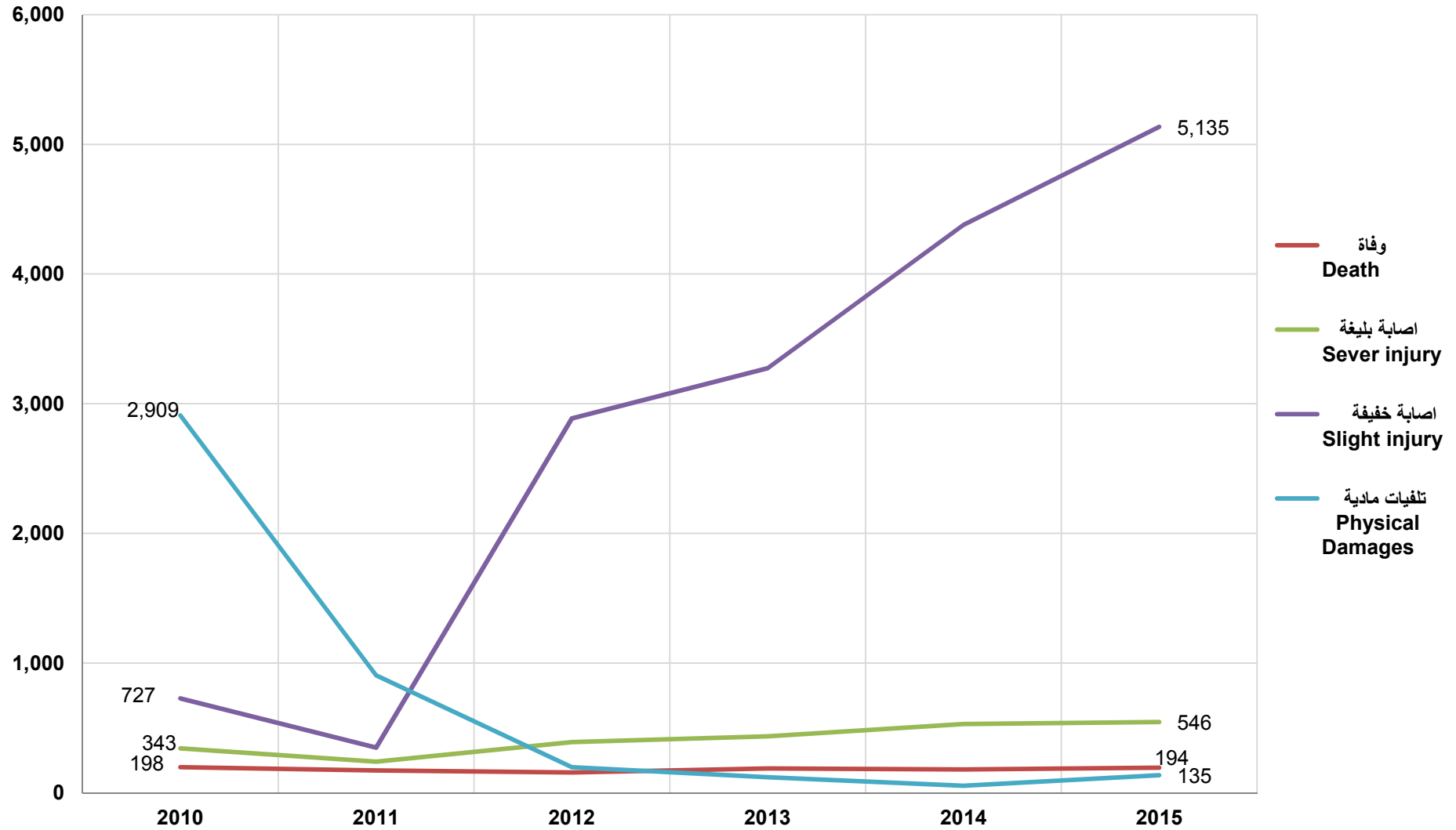
جدول رقم (١٣٦)

Year	المجموع Total	تلفيات مادية Physical Damages	اصابة خفيفة Slight injury	اصابة بليغة Sever injury	وفاة Death	السنة
2010	4,177	2,909	727	343	198	٢٠١٠
2011	1,666	905	349	239	173	٢٠١١
2012	3,632	198	2,886	391	157	٢٠١٢
2013	4,014	119	3,273	435	187	٢٠١٣
2014	5,144	55	4,379	530	180	٢٠١٤
2015	6,010	135	5,135	546	194	٢٠١٥



وزارة التخطيط والتنمية والإحصاء
Ministry of Development Planning and Statistics

الحوادث المرورية (قضايا) TRAFFIC ACCIDENTS (CASES) 2010 - 2015





وزارة التخطيط والتنمية والإحصاء
Ministry of Development Planning and Statistics

الحوادث المرورية حسب سبب الحادث (قضايا) ٢٠١٥

TRAFFIC ACCIDENTS BY CAUSE OF THE ACCIDENT (CASES)

2015

Table No. (137)

جدول رقم (١٣٧)

Cause of the accident	المجموع Total	تلفيات مادية Physical Damages	إصابة خفيفة Slight injury	إصابة بليغة Sever injury	وفاة Death	سبب الحادث
Deviation from the road	617	17	534	51	15	الانحراف عن الطريق
Carelessness	2,515	55	2,062	298	100	الاهمال
Overtaking	101	2	81	12	6	التجاوز
Driving backward	89	13	67	8	1	الرجوع للخلف
Speed	7	0	2	0	5	السرعة
Driving in the opposite direction	3	0	3	0	0	السير عكس الاتجاه
Loosing control on steering wheel	0	0	0	0	0	فقدان السيطرة على عجلة القيادة
Escape	47	0	38	7	2	الهروب
Blown up tire	0	0	0	0	0	انفجار إطار السيارة
Not giving priority	0	0	0	0	0	عدم إعطاء أفضلية السير
Violating traffic lights	138	2	121	11	4	قطع الإشارات الضوئية
Not leaving aspace	1,290	27	1,210	45	8	عدم ترك مسافة
Crossing the road	834	13	769	48	4	قطع الطريق
Neglect and lack of attention	44	0	12	18	14	إهمال وعدم الانتباه
Driving without a license	33	0	23	8	2	القيادة دون رخصة
Loose Animals	0	0	0	0	0	حيوانات سائبة
Under the influence of alcohol and drugs	10	0	6	3	1	تحت تأثير المسكرات والمواد المخدرة
Weather conditions	0	0	0	0	0	بسبب الأحوال الجوية
Road Condition	0	0	0	0	0	بسبب حالة الطريق
Failing to secure parking and vehicle / non-secure load	24	1	22	1	0	عدم تأمين وقوف المركبة / عدم تأمين الحمولة
Other	258	5	185	36	32	أخرى
Total	6,010	135	5,135	546	194	المجموع

المتوفون والمصابون في الحوادث المرورية
٢٠١٥ - ٢٠١٠

DEATHS AND INJURED IN TRAFFIC ACCIDENTS
2010 - 2015

Table No. (138)

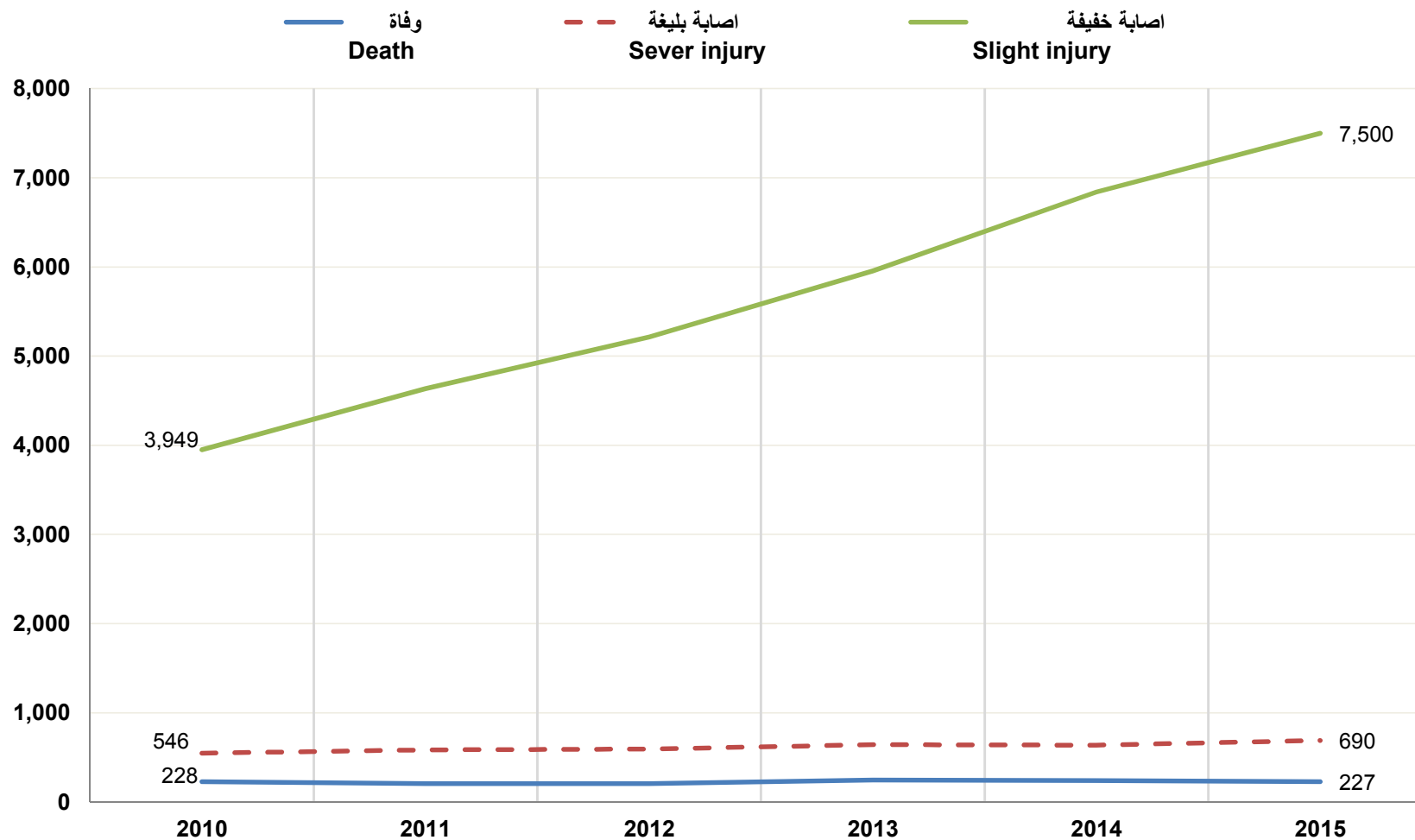
جدول رقم (١٣٨)

السنة	وفاة Death	اصابة بليغة Sever injury	اصابة خفيفة Slight injury	المجموع Total	Year
٢٠١٠	228	546	3,949	4,723	2010
٢٠١١	205	584	4,635	5,424	2011
٢٠١٢	204	593	5,214	6,011	2012
٢٠١٣	246	642	5,955	6,843	2013
٢٠١٤	238	636	6,840	7,714	2014
٢٠١٥	227	690	7,500	8,417	2015



وزارة التخطيط التنموي والإحصاء
Ministry of Economic Planning and Statistics

المتوفون والمصابون في حوادث الطرق DECEASED AND INJURED IN ROAD ACCIDENTS 2010 - 2015





وزارة التخطيط والتنمية والإحصاء
Ministry of Development Planning and Statistics

المتوفون في الحوادث المرورية حسب موقع المصاب
٢٠١٥ - ٢٠١٠

DEATHS IN TRAFFIC ACCIDENT BY LOCATION OF INJURED
2010 - 2015

Table No. (139)

جدول رقم (١٣٩)

Location of Injured	المجموع Total	مشاه Pedestrians	راكب Passenger	سائق Driver	موقع المصاب
Year					السنة
2010	228	74	63	91	٢٠١٠
2011	205	60	62	83	٢٠١١
2012	204	58	77	69	٢٠١٢
2013	246	61	74	111	٢٠١٣
2014	238	68	73	97	٢٠١٤
2015	227	66	69	92	٢٠١٥

المتوفون والمصابون في الحوادث المرورية حسب الجنسية

٢٠١٥

DEATHS AND INJURED IN TRAFFIC ACCIDENTS BY NATIONALITY
2015

Table No. (140)

جدول رقم (١٤٠)

Statement	إصابات خفيفة Slight injury						إصابات بليغة Sever injury						وفاة Death						البيان
	مشاة Pedestrians		راكب Passenger		سائق Driver		مشاة Pedestrians		راكب Passenger		سائق Driver		مشاة Pedestrians		راكب Passenger		سائق Driver		
	إناث Females	ذكور Males	إناث Females	ذكور Males	إناث Females	ذكور Males	إناث Females	ذكور Males	إناث Females	ذكور Males	إناث Females	ذكور Males	إناث Females	ذكور Males	إناث Females	ذكور Males	إناث Females	ذكور Males	
Nationality																			الجنسية
Qataris	12	27	163	320	136	677	4	4	8	37	8	96	1	0	3	12	0	35	قطري
G.C.C	3	2	27	36	10	61	0	0	1	9	0	11	1	0	2	1	0	1	دول مجلس التعاون
Other Arabs	34	136	225	357	275	976	4	22	10	31	7	61	2	7	5	10	2	22	عرب آخرون
Foreign	32	558	318	1,208	111	1,796	8	149	13	80	6	121	5	50	6	30	1	31	أجنبي
Total	81	723	733	1,921	532	3,510	16	175	32	157	21	289	9	57	16	53	3	89	المجموع



وزارة التخطيط التنموي والإحصاء
Ministry of Economic Planning and Statistics

المتوفون والمصابون في الحوادث المرورية حسب فئات العمر

٢٠١٥

DEATHS AND INJURED IN TRAFFIC ACCIDENTS BY AGE GROUPS 2015

Table No. (141)

جدول رقم (١٤١)

Statement Age groups	إصابات خفيفة Slight injury						إصابات بليغة Sever injury						وفاة Death						البيان فئات العمر
	مشاة Pedestrians		راكب Passenger		سائق Driver		مشاة Pedestrians		راكب Passenger		سائق Driver		مشاة Pedestrians		راكب Passenger		سائق Driver		
	إناث Females	ذكور Males	إناث Females	ذكور Males	إناث Females	ذكور Males	إناث Females	ذكور Males	إناث Females	ذكور Males	إناث Females	ذكور Males	إناث Females	ذكور Males	إناث Females	ذكور Males	إناث Females	ذكور Males	
Less than 10	21	67	89	99	0	3	4	8	4	10	0	1	4	5	1	1	0	0	أقل من ١٠
11 - 20	4	45	106	366	26	385	2	11	5	46	2	49	1	3	2	14	1	18	١١ - ٢٠
21 - 30	19	230	212	649	198	1,367	2	54	9	65	10	116	1	13	6	19	1	32	٢١ - ٣٠
31 - 40	17	174	161	422	201	1,011	2	55	6	24	2	57	2	9	3	8	1	12	٣١ - ٤٠
41 - 50	11	94	70	185	84	432	2	21	4	7	4	39	0	11	2	8	0	12	٤١ - ٥٠
51 - 60	5	52	33	44	18	223	0	14	3	1	1	18	1	10	2	2	0	10	٥١ - ٦٠
More than 60	0	22	14	5	4	52	3	9	0	1	0	8	0	5	0	1	0	3	أكبر من ٦٠
Not Stated	4	39	48	151	1	37	1	3	1	3	2	1	0	1	0	0	0	2	غير مبين
Total	81	723	733	1,921	532	3,510	16	175	32	157	21	289	9	57	16	53	3	89	المجموع



وزارة التخطيط والتنمية الاقتصادية
Ministry of Planning and Economic Development

المتوفون والمصابون في الحوادث المرورية حسب خبرة السائق ٢٠١٥

DEATHS AND INJURED IN TRAFFIC ACCIDENTS BY DRIVER' S EXPERIENCE 2015

Table No. (142)

جدول رقم (١٤٢)

Experience years for the driver	المجموع Total	إصابة خفيفة Slight injury	إصابات بليغة Sever injury	وفاة Death	سنوات الخبرة للسائق
Less than a year	2,456	2,228	183	45	أقل من سنة
Years - less than two years	1,694	1,532	120	42	سنة - أقل من سنتان
Two years - less than 4 years	2,369	2,103	194	72	سنتان - أقل من ٤ سنوات
4 years - less than 10	765	657	80	28	٤ سنوات - أقل من ١٠ سنوات
10 years - more than 20 years	85	70	9	6	١٠ سنوات - أكثر من ٢٠ سنة
Without a license	0	0	0	0	بدون رخصة
Not Stated	1,048	910	104	34	غير مبين
Total	8,417	7,500	690	227	المجموع

المتوفون والمصابون في الحوادث المرورية حسب أقسام المرور
٢٠١٥
DEATHS AND INJURED
IN TRAFFIC ACCIDENTS BY TRAFFIC DEPARTMENTS
2015

Table No. (143)

جدول رقم (١٤٣)

Statement Traffic Department	إصابات خفيفة Slight injury						إصابات بليغة Sever injury						وفاة Death						البيان قسم المرور
	مشاة Pedestrians		راكب Passenger		سائق Driver		مشاة Pedestrians		راكب Passenger		سائق Driver		مشاة Pedestrians		راكب Passenger		سائق Driver		
	إناث Females	ذكور Males	إناث Females	ذكور Males	إناث Females	ذكور Males	إناث Females	ذكور Males	إناث Females	ذكور Males	إناث Females	ذكور Males	إناث Females	ذكور Males	إناث Females	ذكور Males	إناث Females	ذكور Males	
Madinatt khalifah	17	96	199	274	155	609	5	34	5	19	7	49	2	10	2	3	0	11	مدينة خليفة
Al Rayyan	11	94	84	278	79	510	3	14	1	6	0	27	5	9	3	3	0	7	الريان
Al Maamora	13	112	176	343	119	694	5	40	12	26	3	39	1	4	0	6	0	13	المعمورة
Al Mattar	0	92	12	158	10	225	0	29	0	7	2	22	0	5	0	5	0	4	المطار
Al Shammal	27	209	95	131	77	386	1	22	1	7	2	9	0	12	0	1	2	2	الشمال
South	6	55	75	355	48	512	1	17	8	41	1	68	1	6	1	15	1	22	الجنوب
Industerid area	6	45	87	300	40	452	1	14	1	39	4	61	0	9	7	19	0	18	الصناعية
Dukhan	1	20	5	82	4	122	0	5	4	12	2	14	0	2	3	1	0	12	دخان
Total	81	723	733	1,921	532	3,510	16	175	32	157	21	289	9	57	16	53	3	89	المجموع

الحوادث المرورية حسب أقسام المرور (قضايا)

٢٠١٥

TRAFFIC ACCIDENTS BY TRFFIC DEPARTMENT (CASES)

2015

Table No. (144)

جدول رقم (١٤٤)

Section	الحوادث المرورية Traffic accidents					القسم
	المجموع Total	تلفيات مادية Physical Damages	اصابة خفيفة Slight injury	اصابة بليغة Sever injury	وفاة Death	
Madinatt khalifah	1089	13	950	100	26	مدينة خليفة
Al Rayyan	865	22	776	43	24	الريان
Al Maamora	1196	70	1001	104	21	المعمورة
Al Mattar	784	3	730	35	16	المطار
Al Shammal	426	2	359	54	11	الشمال
South	765	11	620	96	38	الجنوب
Industerid area	691	13	545	88	45	الصناعية
Dukhan	194	1	154	26	13	دخان
Total	6,010	135	5,135	546	194	المجموع



وزارة التخطيط والتنمية والإحصاء
Ministry of Development Planning and Statistics

حوادث تصالح ومجهول
٢٠١٥ - ٢٠١٠

ACCIDENTS CONCILIATION AND UNKNOWN
2010 - 2015

Table No. (145)

جدول رقم (١٤٥)

السنة	تصالح Conciliation	مجهول Unknown	المجموع Total	Year
٢٠١٠	139,456	40,888	180,344	2010
٢٠١١	157,638	58,072	215,710	2011
٢٠١٢	167,113	81,869	248,982	2012
٢٠١٣	205,704	81,111	286,815	2013
٢٠١٤	248,055	64,082	312,137	2014
٢٠١٥	259,462	66,697	326,159	2015



وزارة التخطيط والتنمية والإحصاء
Ministry of Development Planning and Statistics

حوادث الحريق حسب أماكن حدوثها ٢٠١١ - ٢٠١٥

FIRE ACCIDENTS BY PLACE OF OCCURRENCE 2011 - 2015

Table No. (146)

جدول رقم (١٤٦)

Year	2015	2014	2013	2012	2011	السنة
Place of Occurrence						مكان الحدوث
Residential premises	497	507	498	503	454	أماكن سكنية
Vehicles	255	249	210	216	194	مركبات
Shops, markets	144	86	84	78	83	محلات تجارية وأسواق
Industrial enterprises and factories	13	24	18	15	33	مؤسسات صناعية ومصانع
Farms and public parks	24	20	32	18	26	مزارع وحدائق عامة
Ships and boats	4	9	1	5	2	سفن ومراكب
Medical facilities	1	2	4	2	0	منشآت طبية
Educational facilities	15	15	18	16	12	منشآت تعليمية
Governmental agencies	19	11	13	9	8	هيئات حكومية
Others	207	212	280	326	214	مصنفات أخرى
Total	1,179	1,135	1,158	1,188	1,026	المجموع



وزارة التخطيط التنموي والإحصاء
Ministry of Development Planning and Statistics

حوادث الحريق حسب المسببات

٢٠١٥

FIRE ACCIDENTS BY CAUSE OF FIRE

2015

Table No. (147)

جدول رقم (١٤٧)

Year	2015	السنة
Cause of Fire		سبب الحريق
Cigarette Remains(Smoking)	341	كهرياء
Electric Short Circuit	113	لهب مباشر
Gas Leakage	134	جسم ساخن او متوهج
High Heat or Pressure	95	اشتعال ابخرة او غازات
Intentionally Forged Accident	24	عمدي
Spark dispersal	1	اشتعال ذاتي
Up to a fire Specialist	99	تعذر تحديده
Criminal deed	372	حرائق بسيطة لم يتم التحقيق بها
Total	1,179	المجموع

* This is the adopted classification as of 2015 statistics

* التصنيف هو المعتمد اعتباراً من إحصائيات سنة ٢٠١٥

الوفيات والإصابات الناتجة عن الحرائق حسب الشهر
٢٠١٥

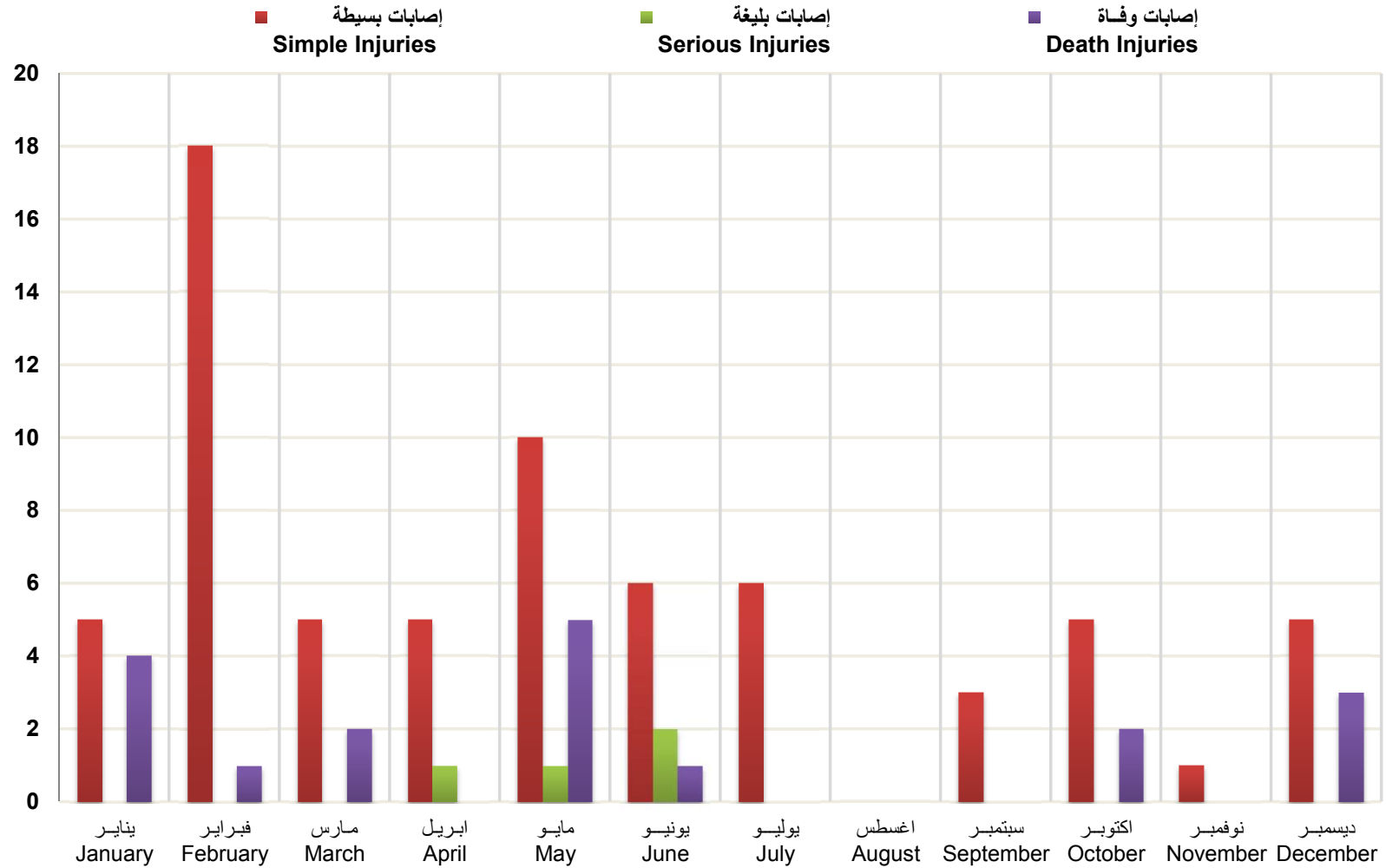
DEATHS AND INJURED RESULTING
FROM FIRES BY MONTH
2015

Table No. (148)

جدول رقم (١٤٨)

Month	المجموع Total	وفاة Death	الإصابات Injuries		الشهر
			بليغة Serious	بسيطة Simple	
January	9	4	0	5	يناير
February	19	1	0	18	فبراير
March	7	2	0	5	مارس
April	6	0	1	5	أبريل
May	16	5	1	10	مايو
June	9	1	2	6	يونيو
July	6	0	0	6	يوليو
August	0	0	0	0	أغسطس
September	3	0	0	3	سبتمبر
October	7	2	0	5	أكتوبر
November	1	0	0	1	نوفمبر
December	8	3	0	5	ديسمبر
Total	91	18	4	69	المجموع

الوفيات والإصابات الناتجة عن الحرائق حسب الشهر DEATHS AND INJURED RESULTING FROM FIRES BY MONTH 2015



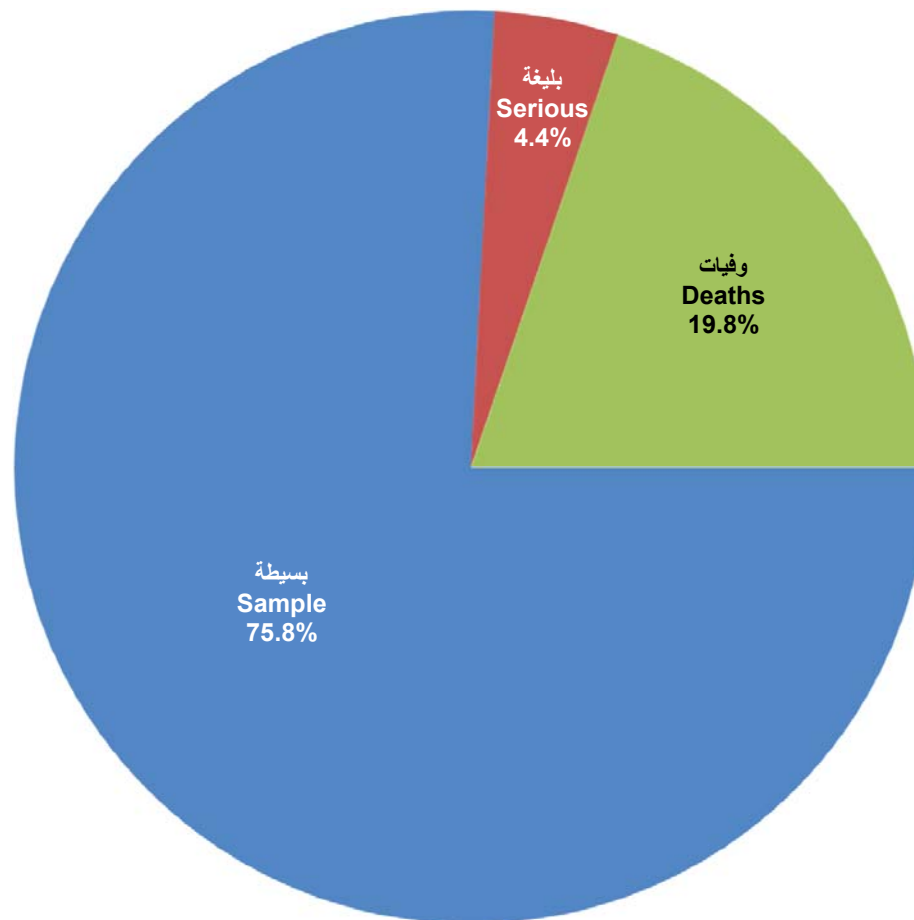
الوفيات والإصابات الناتجة عن الحرائق
٢٠١٥ - ٢٠١٠
DEATHS AND INJURED RESULTING FROM FIRES
2010 - 2015

Table No. (149)

جدول رقم (١٤٩)

Type of Injuries Years	المجموع Total	وفيات Deaths	بليغة Serious	بسيطة Sample	نوع الإصابة السنة
2010	71	7	10	54	٢٠١٠
2011	107	7	9	91	٢٠١١
2012	107	22	8	77	٢٠١٢
2013	106	4	9	93	٢٠١٣
2014	111	18	13	80	٢٠١٤
2015	91	18	4	69	٢٠١٥

الوفيات والإصابات الناتجة عن الحرائق
Deaths and injured resulting from fires
2015



خدمات الإنقاذ والإغاثة التي تقدمها إدارة الدفاع المدني حسب عدد العمليات والإصابات والوفيات ونوع الخدمة المقدمة

٢٠١٤ - ٢٠١٥

RESCUE AND RELIEF SERVICES FURNISHED BY CIVIL DEFENCE DEPARTMENT
BY NUMBER OF OPERATIONS, INJURIES, DEATHS AND TYPE OF SERVICE

2014 - 2015

Table No. (150)

جدول رقم (١٥٠)

Operations and injuries Type of Service	2015				2014				العمليات والاصابات نوع الخدمة
	الوفيات Deaths	الإصابات Injuries		عدد العمليات Number of Operations	الوفيات Deaths	الإصابات Injuries		عدد العمليات Number of Operations	
		بليغة Serious	بسيطة Simple			بليغة Serious	بسيطة Simple		
Rascue, road accidents	59	32	16	70	50	107	185	228	أنقاذ المصابين في حوادث الطرق
Rascue, collapsed buildings	0	1	3	7	2	2	2	5	تقديم المساعدة لحالات انهيار المباني
Rascue, machines and vehicles	7	13	21	21	1	0	1	2	إنقاذ من تحت الآليات
Rascue, elevators malfunction	102	147	134	362	0	0	19	29	إنقاذ الاشخاص من المصاعد المعطلة
Rascue, closed door	77	68	83	222	7	1	53	133	إنقاذ من الأبواب المغلقة
Other	0	0	0	0	3	1	10	22	مصنفات أخرى
Total	245	261	257	682	63	111	270	419	المجموع